
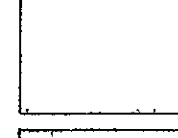

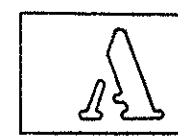



Arrochón de Itivmente
 con Suspeñales
 C.P.U. 19-1-41




PROTECCION DE EDIFICIOS Y CONJUNTOS

-  CATEGORIA A PROTECCION INTEGRAL
-  CATEGORIA B PROTECCION GLOBAL
-  CATEGORIA C PROTECCION AMBIENTAL

CONJUNTOS DE INTERES

-  ENTORNO PALACIO DUCAL
-  ENTORNO PARRROQUIA SANTA MARINA

ALTURA Y ALINEACIONES

-  DOS PLANTAS
-  TRES PLANTAS ALINEACION FIJADA LINEA EXTERIOR
-  ZONA NUEVA ALINEACION DETALLE PLANO Nº 9

